



ရေကောင်းရေသန့်
သောက်သုံးသည့်
အိမ်ထောင်စု

ကချင်ပြည်နယ် = ၇၆.၆%
မြန်မာနိုင်ငံ = ၆၉.၅%



တစ်နှစ်အောက်ကလေး
သေနှုန်း (အရှင်မွေး
ကလေး ၁၀၀၀)

ကချင်ပြည်နယ် = ၅၃ ဦး
မြန်မာနိုင်ငံ = ၆၂ ဦး



အိမ်အသုံးအဆောင်ပစ္စည်းများ

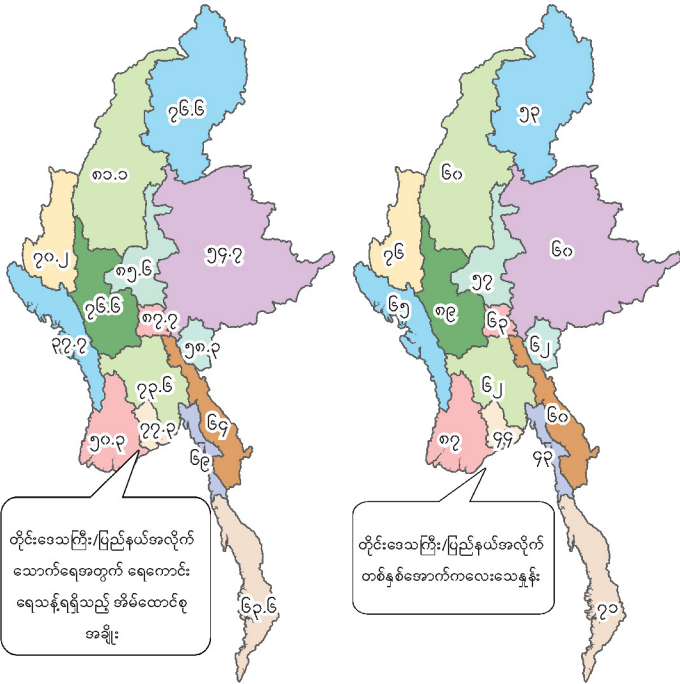
အိမ်ထောင်စုများ၏ (၃၀.၃%) သည် အလင်းရောင်အတွက်
လျှပ်စစ်မီးကို အဓိက အသုံးပြုကြပါသည်။ မြန်မာတစ်နိုင်ငံလုံး
တွင် (၃၂.၄%) အသုံးပြုကြပါသည်။



အိမ်ထောင်စုများ၏ (၇၂.၈%) သည် အစားအစာချက်ပြုတ်
စားသောက်ရန်အတွက် လောင်စာအဖြစ် သစ်သား/ထင်း ကို
အဓိက အသုံးပြုပြီး မြန်မာတစ်နိုင်ငံလုံးတွင် (၆၉.၂%)
အသုံးပြုကြပါသည်။



မြန်မာနိုင်ငံမြေပုံ
(တိုင်းဒေသကြီး / မြည်နယ်)



တိုင်းဒေသကြီး/မြည်နယ်အလိုက်
သောက်ရေအတွက် ရေကောင်း
ရေသန့်ရရှိသည့် အိမ်ထောင်စု
အချိုး

တိုင်းဒေသကြီး/မြည်နယ်အလိုက်
တစ်နှစ်အောက်ကလေးသေနှုန်း



သန့်ရှင်းသော ယင်လုံ
အိမ်သာဆောက်လုပ်သုံးစွဲမှု

ကချင်ပြည်နယ် = ၈၅.၅%
မြန်မာနိုင်ငံ = ၇၄.၃%



(၅)နှစ်အောက်ကလေး
သေနှုန်း (အရှင်မွေး
ကလေး ၁၀၀၀)

ကချင်ပြည်နယ် = ၆၀ ဦး
မြန်မာနိုင်ငံ = ၇၂ ဦး



ကချင်ပြည်နယ်တွင်
(၆၈.၉) နှစ်အထိ
အသက်ရှင်နေထိုင်နိုင်ပြီး
မြွှားနှစ်သက်တမ်း
(၆၆.၈) နှစ်ထက်
မြင့်သည်ကို တွေ့ရှိရ
ပါသည်။

မျွှားနှစ်သက်တမ်း

လူတစ်ဦးသည် ပျမ်းမျှအားဖြင့် အသက်
အသက်ရှင်နေထိုင်နိုင်ပြီး မြွှားနှစ်သက်တမ်း
နှစ်ထက် မြင့်သည်ကို တွေ့ရှိရ
ပါသည်။

၂၀၁၄ ခုနှစ် လူဦးရေနှင့်အိမ်အကြောင်းအရာသန်းခေါင်စာရင်း ကချင်ပြည်နယ်၏လူဦးရေကိန်းဂဏန်းအချက်အလက်များ

၂၀၁၅ ခုနှစ်၊ မေလ



ကချင်ပြည်နယ်၏လူဦးရေကိန်းဂဏန်းအချက်အလက်များ

လူဦးရေ (၂၀၁၄ ခုနှစ်၊ မတ်လ)	
လူဦးရေစုစုပေါင်း	၁,၆၈၉,၄၄၁°
ကျား ဦးရေ	၈၇၈,၃၈၄ (၅၂%)
မ ဦးရေ	၈၁၁,၀၅၇ (၄၈%)
ကျား/မ အချိုး	၁၀၈၈/၁၀၀ တွင်ရှိသောကျားဦးရေ
မြို့ပြနေလူဦးရေရာခိုင်နှုန်း	၅၉.၂၃၆ (၃၆%)
ကျေးလက်နေလူဦးရေရာခိုင်နှုန်း	၁,၀၅၀,၄၇၃ (၆၄%)
မြန်မာနိုင်ငံလူဦးရေ၏ရာခိုင်နှုန်း	၃.၃%
လူဦးရေသိပ်သည်းဆ	၁၉ (တစ်စတုရန်းကီလိုမီတာ)
° အဆိုပါလူဦးရေတွင် စာရင်းကောက်ယူရရှိသော လူဦးရေနှင့် စာရင်းမကောက်ယူနိုင်သောလူဦးရေ ၄၆,၆၀၀ ဦးတို့ ပါဝင်ပါသည်။	



သန်းခေါင်စာရင်း အစီရင်ခံစာများကို
အောက်ဖော်ပြပါဝက်ဘ်ဆိုက်များတွင် ရယူနိုင်ပါသည်။
www.dop.gov.mm (သို့မဟုတ်)
<http://myanmar.unfpa.org/census>



ကုလသမဂ္ဂလူဦးရေနှင့်အိမ်အကြောင်းအရာသန်းခေါင်စာရင်းနှင့်
ပြည်သူ့အင်အားဝန်ကြီးဌာန၊ ပြည်သူ့အင်အားဦးစီးဌာနမှ ထုတ်ဝေပါသည်။


၁၉၇၃၊ ၁၉၈၃ နှင့် ၂၀၁၄ ခုနှစ်အတွင်းတွင် ကချင်ပြည်နယ်၏လူဦးရေပြောင်းလဲလာပုံ




၂၀၀၄ ၁,၆၈၉,၄၄၁



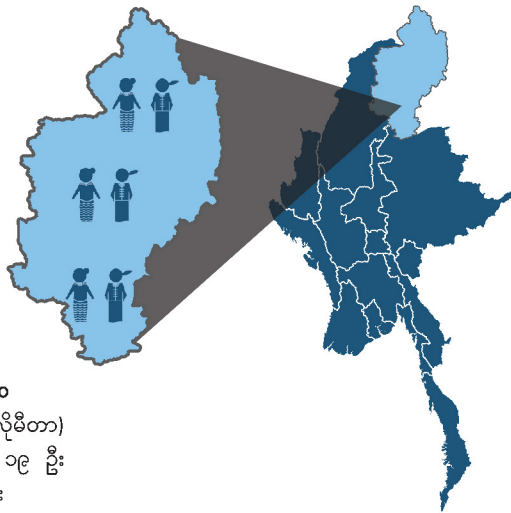
၁၉၈၃ ၉၀၄,၇၉၄



၁၉၇၃ ၇၃၇,၉၃၉



အခြားတိုင်းဒေသကြီး/ပြည်နယ်များနှင့် နှိုင်းယှဉ်ရာတွင် ကချင်ပြည်နယ်၏ လူဦးရေအရွယ်အစားသည် အဆင့် (၁၀) တွင်ရှိနေပါသည်။



လူဦးရေထိပ်သည့်ဆ (တစ်စတုရန်း ကီလိုမီတာ)
 ကချင်ပြည်နယ် = ၁၉ ဦး
 မြန်မာနိုင်ငံ = ၇၆ ဦး

ကျား/မ ဖွဲ့စည်းပုံ



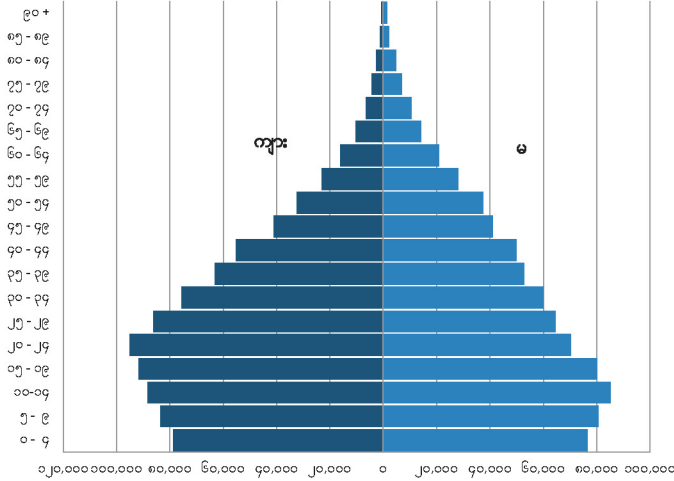
၇၁%



၂၉%

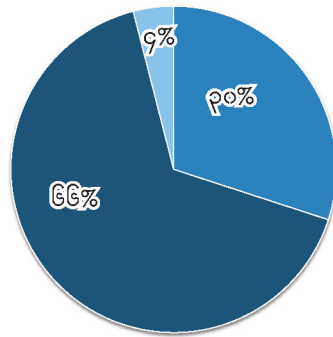


ကချင်ပြည်နယ်၏လူဦးရေပုံရိပ် (၂၀၁၄ ခုနှစ်)



ကချင်ပြည်နယ်၏ ၂၀၁၄ ခုနှစ် လူဦးရေပုံရိပ်သည် အောက်ခြေကျဉ်းမြောင်းသော ပုံစံဖြစ်သည်။ မွေးနှုန်းကျဆင်းကြောင်းဖော်ပြနေပြီး အသက် (၁၀) နှစ်နှင့် (၃၉) နှစ် ကြားအုပ်စုတွင် လူဦးရေအချိုးအစားမြင့်မားနေကြောင်းတွေ့ရပါသည်။

အသက်အုပ်စုကြီးများအလိုက်လူဦးရေအချိုး



လူဦးရေကိုအသက် (၁၅) နှစ်အောက်၊ အသက် (၁၅ - ၆၄) နှစ်နှင့် အသက် (၆၅) နှစ်နှင့်အထက် ဟူ၍ အသက် အုပ်စုကြီး (၃) ခုခွဲခြားနိုင်ပါသည်။

- အသက် (၁၅) နှစ်အောက်
- အသက် (၁၅ - ၆၄) နှစ်
- အသက် (၆၅) နှစ်နှင့်အထက်



အသက် (၁၅)နှစ်အောက် ၉၉၂,၈၇၉ ဦး
 အသက် (၁၅ - ၆၄) နှစ် ၁,၀၈၄,၀၉၆ ဦး
 အသက်(၆၅)နှစ်နှင့်အထက် ၆၅,၈၆၆ ဦး

မှီခိုသူအချိုး

အလုပ်လုပ်နိုင်သည့်အရွယ်လူဦးရေပေါ်တွင်မှီခိုမှုကို မှီခိုသူအချိုးဖြင့်တိုင်းတာနိုင်ပါသည်။ စုစုပေါင်းမှီခိုသူအချိုးသည် ကချင်ပြည်နယ်တွင် (၅၁.၅) ဖြစ်ပြီး မြန်မာနိုင်ငံတွင် (၅၂.၅) ဖြစ်ပါသည်။



စာတတ်မြောက်မှု ရာခိုင်နှုန်း

ကချင်ပြည်နယ် = ၉၁.၇% (ကျား = ၉၄.၁%၊ မ = ၈၉.၄%)
 မြန်မာနိုင်ငံ = ၈၉.၅%



ကျောင်းတက်ရောက်မှုအခြေအနေ

အသက် (၅) နှစ်နှင့်အထက် အိမ်ထောင်စုလူဦးရေစုစုပေါင်း (၁,၂၂၈,၉၁၃) ဦးတွင် (၃၃၀,၂၈၄) ဦးသည် ကျောင်းတက်နေသူများ ဖြစ်ပါသည်။



အသက် (၅-၉) နှစ် ၁၀၈,၁၉၅ ဦး
 အသက် (၁၀-၁၃) နှစ် ၁၁၁,၁၆၈ ဦး
 အသက် (၁၄-၁၅) နှစ် ၄၀,၁၀၁ ဦး
 အသက် (၁၆-၂၀) နှစ် ၄၉,၆၅၈ ဦး
 အသက် (၂၀) နှစ်နှင့်အထက် ၁၁,၁၆၂ ဦး



လုပ်သားအင်အားပါဝင်နှုန်း

အလုပ်လုပ်နိုင်သောအသက်အရွယ် (အသက် ၁၅ - ၆၄ နှစ်) လူဦးရေ၏ (၆၇.၂%) သည် လုပ်သားအင်အားစုတွင် ပါဝင်ပါသည်။ လုပ်သားအင်အားစုတွင်ပါဝင်သည့် ကျား အချိုး (၈၅.၇%) သည် မ အချိုး (၄၅.၉%) ထက် ပိုများပါသည်။



အိမ်အကြောင်းအရာများ

ကချင်ပြည်နယ်တွင် အိမ်ပိုင်ဆိုင်မှုအချိုးသည် (၈၃.၃%) ဖြစ်ပါသည်။