



**ရေကောင်းရေသန့်  
သောက်သုံးသည့်  
အိမ်ထောင်စု**

နေပြည်တော် = ၈၇.၇%  
မြန်မာနိုင်ငံ = ၆၉.၅%



**တစ်နှစ်အောက်ကလေး  
သေနှုန်း (အရှင်မွေး  
ကလေး ၁၀၀၀)**

နေပြည်တော် = ၆၃ ဦး  
မြန်မာနိုင်ငံ = ၆၂ ဦး



**အိမ်အသုံးအဆောင်ပစ္စည်းများ**

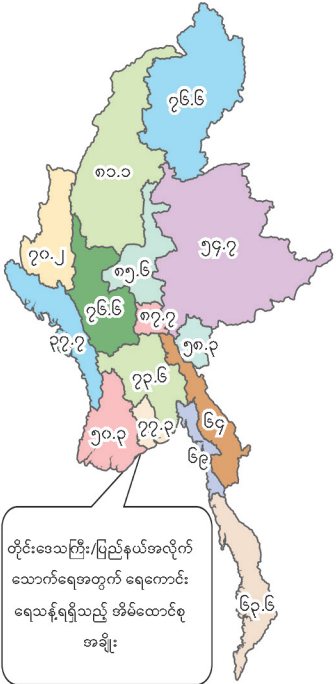
အိမ်ထောင်စုများ၏ (၄၂.၆ %) သည် အလင်းရောင်အတွက် လျှပ်စစ်မီးကို အဓိကအသုံးပြုကြပါသည်။ မြန်မာတစ်နိုင်ငံလုံးတွင် (၃၂.၄%) အသုံးပြုကြပါသည်။



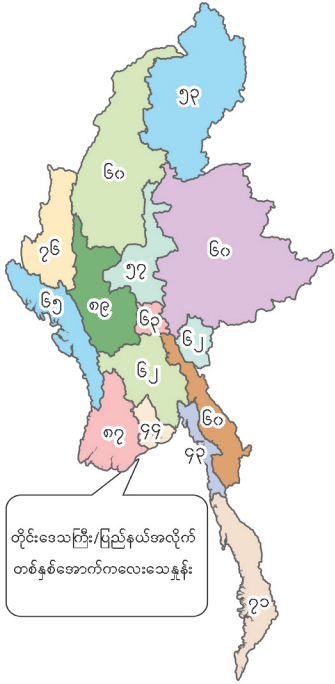
အိမ်ထောင်စုများ၏ (၅၃.၈%) သည် အစားအစာချက်ပြုတ်စားသောက်ရန် အတွက် လောင်စာအဖြစ် သစ်သား/ထင်းကို အဓိကအသုံးပြုကြပြီး မြန်မာတစ်နိုင်ငံလုံးတွင် (၆၉.၂%) အသုံးပြုကြပါသည်။



**မြန်မာနိုင်ငံမြေပုံ  
(တိုင်းဒေသကြီး / ပြည်နယ်)**



တိုင်းဒေသကြီး/ပြည်နယ်အလိုက် သောက်ရေအတွက် ရေကောင်း ရေသန့်ရရှိသည့် အိမ်ထောင်စု အချိုး



တိုင်းဒေသကြီး/ပြည်နယ်အလိုက် တစ်နှစ်အောက်ကလေးသေနှုန်း



**သန်ရှင်းသော ယင်လုံ  
အိမ်သာဆောက်လုပ်သုံးစွဲမှု**

နေပြည်တော် = ၈၇.၂%  
မြန်မာနိုင်ငံ = ၇၄.၃%



**(၅)နှစ်အောက်ကလေး  
သေနှုန်း (အရှင်မွေး  
ကလေး ၁၀၀၀)**

နေပြည်တော် = ၇၃ ဦး  
မြန်မာနိုင်ငံ = ၇၂ ဦး



**မျှော်မှန်းသက်တမ်း**

နေပြည်တော်ကောင်စီနယ်မြေတွင် လူတစ်ဦးသည် ပျမ်းမျှအားဖြင့် အသက် (၆၆.၆) နှစ်အထိအသက်ရှင်နေထိုင်နိုင်ပြီး မြန်မာနိုင်ငံ၏မျှော်မှန်းသက်တမ်း (၆၆.၈) နှစ်ဖြစ်ပါသည်။



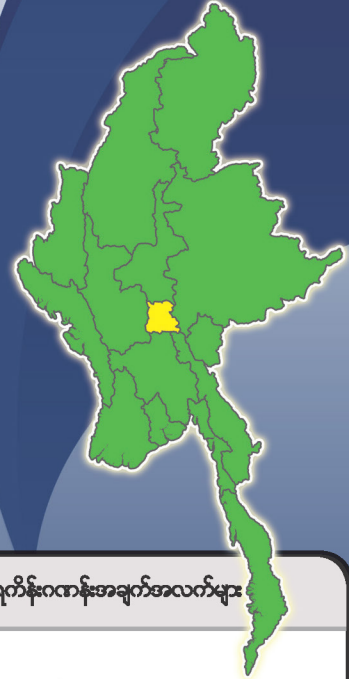
သန်းခေါင်စာရင်း အစီရင်ခံစာများကို အောက်ဖော်ပြပါဝက်ဘ်ဆိုက်များတွင် ရယူနိုင်ပါသည်။  
[www.dop.gov.mm](http://www.dop.gov.mm) (သို့မဟုတ်)  
<http://myanmar.unfpa.org/census>



**၂၀၁၄ ခုနှစ် လူဦးရေနှင့်အိမ်အကြောင်းအရာသန်းခေါင်စာရင်း**

**နေပြည်တော်ကောင်စီနယ်မြေ၏ လူဦးရေကိန်းဂဏန်းအချက်အလက်များ**

၂၀၁၅ ခုနှစ်၊ မေလ



**နေပြည်တော်ကောင်စီနယ်မြေ၏ လူဦးရေကိန်းဂဏန်းအချက်အလက်များ**

လူဦးရေ (၂၀၁၄ ခုနှစ်၊ မတ်လ)	
လူဦးရေစုစုပေါင်း	၁,၁၆၀,၂၄၂
ကျား ဦးရေ	၅၆၅,၁၅၅ (၄၈.၇%)
မ ဦးရေ	၅၉၅,၀၈၇ (၅၁.၃%)
ကျား/မ အချိုး	၉၅ (မ ၁၀၀ တွင်ရှိသော ကျားဦးရေ)
မြို့ပြနေလူဦးရေရာခိုင်နှုန်း	၃၇၅,၁၈၉ (၃၂%)
ကျေးလက်နေလူဦးရေရာခိုင်နှုန်း	၇၈၅,၀၅၃ (၆၈%)
မြန်မာနိုင်ငံလူဦးရေ၏ ရာခိုင်နှုန်း	၂.၃%
လူဦးရေသိပ်သည်းဆ	၁၆၄.၄ (တစ်စတုရန်းကီလိုမီတာ)



ကုလသမဂ္ဂလူဦးရေရန်ပုံငွေအဖွဲ့၏နည်းပညာအကူအညီဖြင့် လုပ်ဆောင်ခြင်းဖြစ်ပြီး ပြည်သူ့အင်အားဝန်ကြီးဌာန၊ ပြည်သူ့အင်အားဦးစီးဌာနမှ ထုတ်ဝေပါသည်။

# ၂၀၁၄ ခုနှစ်အတွင်းတွင် နေပြည်တော်ကောင်စီနယ်မြေ၏လူဦးရေ



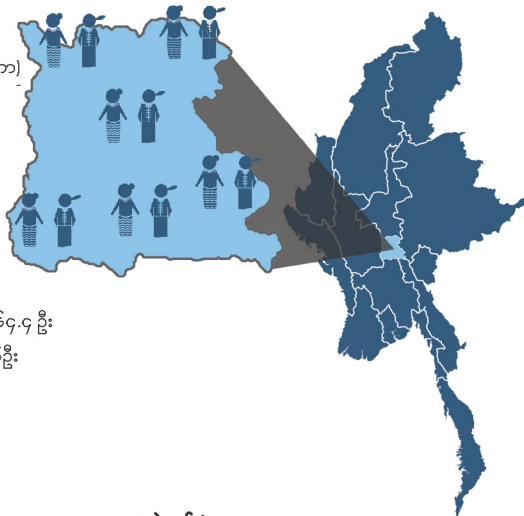
၂၀၁၄ ၁,၁၆၀,၂၄၂



နေပြည်တော်ကောင်စီနယ်မြေကို ၂၀၀၆ ခုနှစ်တွင်တည်ထောင်ခဲ့ပြီး ယခင် သန်းခေါင်စာရင်းများတွင် မန္တလေးတိုင်းဒေသကြီးအတွင်း၌ပါရှိခဲ့ပါသည်။ ၂၀၁၄ ခုနှစ်တွင် နေပြည်တော်ကောင်စီနယ်မြေ၏လူဦးရေသည် ၁,၁၆၀,၂၄၂ ဖြစ်ပြီး မြန်မာနိုင်ငံ၏ လူဦးရေအနည်းဆုံးဒေသများထဲတွင်ပါဝင်ပါသည်။ အခြားတိုင်း ဒေသကြီး/ပြည်နယ်များနှင့်နှိုင်းယှဉ်ရာတွင် အဆင့် (၁၃) နေရာ၌ရပ်တည်လျက် ရှိပါသည်။


## လူဦးရေလိုက်သည့်အ

(တစ်စတုရန်းကီလိုမီတာ)

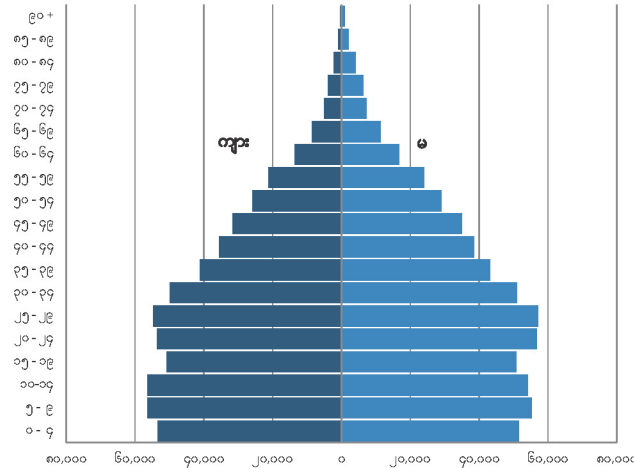


နေပြည်တော် = ၁၆၄.၄ ဦး  
မြန်မာနိုင်ငံ = ၇၆ဦး

### ကျား/မ ဖွဲ့စည်းပုံ

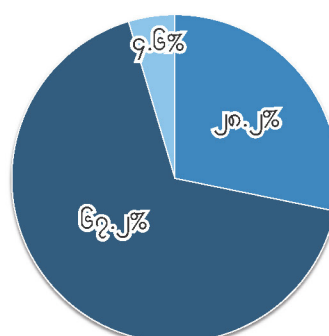


## နေပြည်တော်ကောင်စီနယ်မြေ၏လူဦးရေပုံစံ (၂၀၁၄ ခုနှစ်)

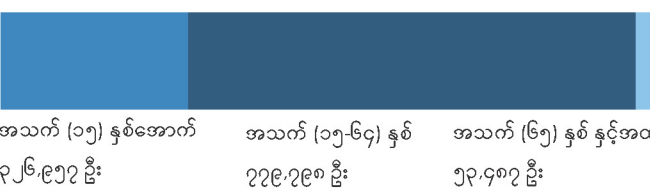


နေပြည်တော်ကောင်စီနယ်မြေ၏ ၂၀၁၄ ခုနှစ် လူဦးရေပုံစံသည် သက်ကြီးရွယ်အို အုပ်စုမှလွဲ၍ အသက် (၃၀)နှစ်အောက် အသက်အုပ်စုအားလုံး အချိုးတူပါဝင်နေပါသည်။ အလုပ်လုပ်နိုင်သော အသက်အုပ်စု (၁၅-၆၄) နှစ် အချိုးအစားမြင့်မားနေပြီး အသက် (၁၅-၃၉) နှစ်အုပ်စုမှာ အမြင့်ဆုံး ဖြစ်သည်ကိုတွေ့ရပါသည်။

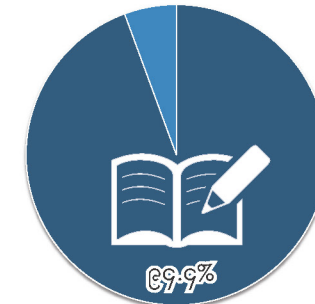
## အသက်အုပ်စုကြီးများအလိုက် လူဦးရေအချိုး



လူဦးရေကို အသက် (၁၅) နှစ်အောက်၊ အသက် (၁၅-၆၄) နှစ်နှင့် အသက် (၆၅) နှစ်နှင့်အထက်ဟူ၍ အသက်အုပ်စုကြီး (၃) ခု ခွဲခြားနိုင်ပါသည်။



**မိခင်အချိုး**  
အလုပ်လုပ်နိုင်သည့်အရွယ် လူဦးရေပေါ်တွင် မိခင်အချိုး မှီခိုမှုကို မှီခိုသူအချိုးဖြင့် တိုင်းတာနိုင်ပါသည်။ စုစုပေါင်းမိခင်အချိုးသည် နေပြည်တော်ကောင်စီနယ်မြေတွင် (၄၈.၈) ဖြစ်ပြီး မြန်မာနိုင်ငံတွင် (၅၂.၅) ရှိပါသည်။



## စာတတ်မြောက်မှု ရာခိုင်နှုန်း

နေပြည်တော် = ၉၉.၄% (ကျား = ၉၈% ၊ မ = ၉၁.၄%)  
မြန်မာနိုင်ငံ = ၈၉.၅%



## ကျောင်းတက်ရောက်မှုအခြေအနေ

အသက် (၅) နှစ်နှင့်အထက် အိမ်ထောင်စုလူဦးရေစုစုပေါင်း (၉၇၀,၉၆၄) ဦး တွင် (၂၀၄,၈၉၄) ဦးသည် ကျောင်းတက်နေသူများ ဖြစ်သည်။



## လုပ်သားအင်အားပါဝင်နှုန်း

အလုပ်လုပ်နိုင်သောအရွယ် (၁၅-၆၄) နှစ် လူဦးရေ၏ (၆၉.၈%) သည် လုပ်သားအင်အားစုတွင် ပါဝင်ပါသည်။ လုပ်သားအင်အားစုတွင် ပါဝင်သည့် ကျား အချိုး (၈၇.၁%) သည် မ အချိုး (၅၃.၇%) ထက် ပိုများပါသည်။



## အိမ်အကြောင်းအရာများ

နေပြည်တော်ကောင်စီနယ်မြေတွင် အိမ်ပိုင်ဆိုင်မှုအချိုးသည် (၇၅.၉%) ဖြစ်ပါသည်။